

Инструкция по работе модемов с сервисом smsak.org

Поддерживаемые модемы

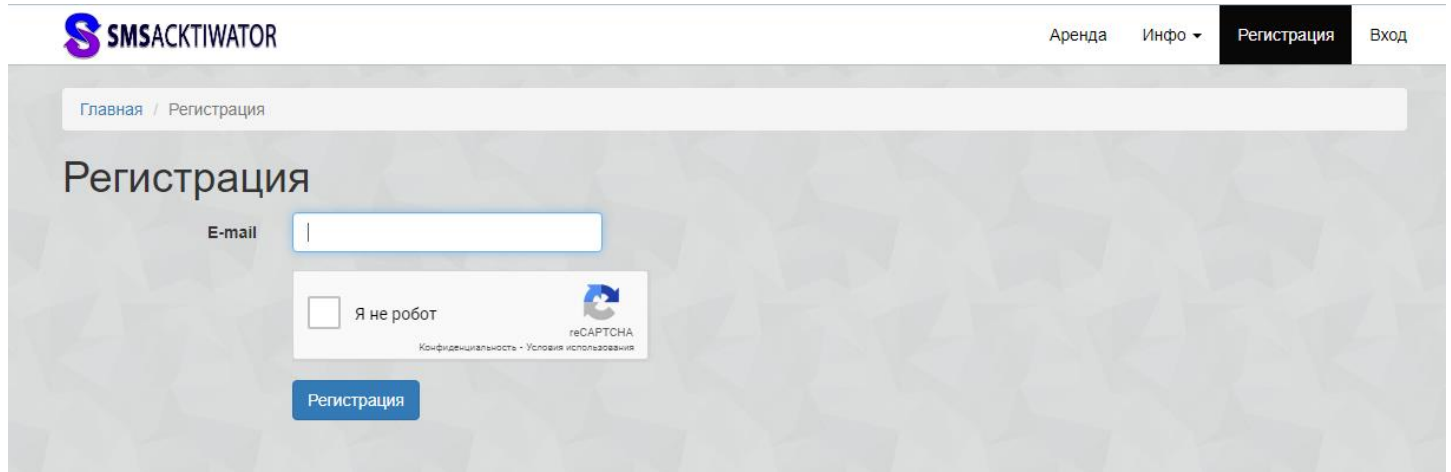
- Huawei E1550
- Quectel m26
- Quectel m35/36

*Если вы используете другой модем, Вам необходимо через поддержку обратиться к отделу разработки и с помощью удаленного подключения мы произведем настройку нашего программного обеспечения под Ваш тип модема.



Аккаунт


Для работы с сервисом smsak.org необходимо пройти регистрацию в системе



Главная / Регистрация

Регистрация

E-mail

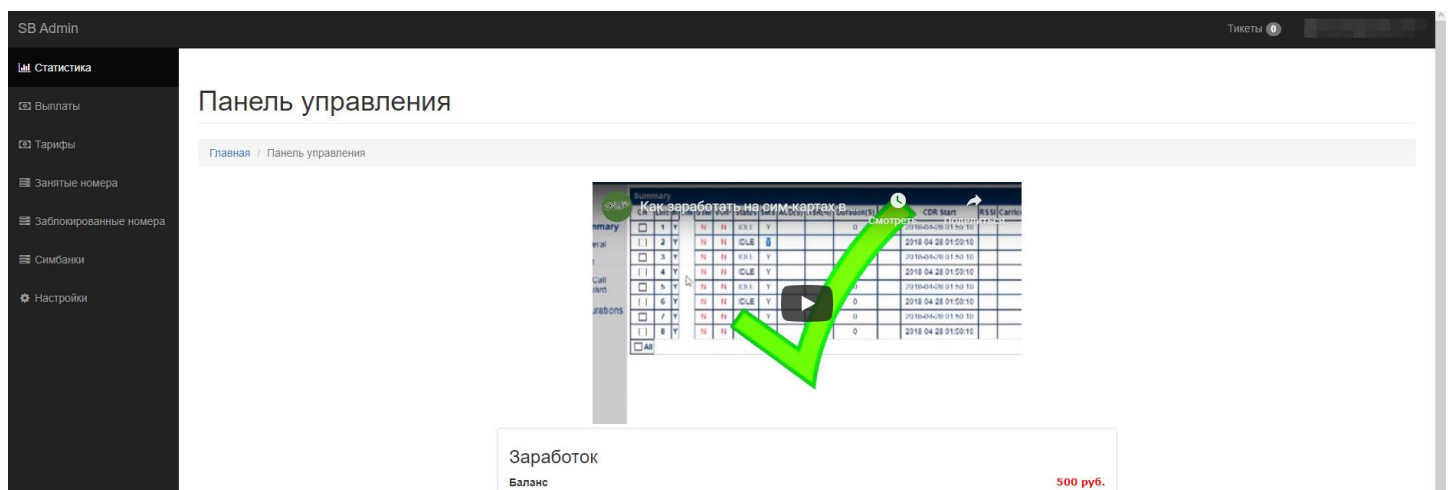
Я не робот  reCAPTCHA
Конфиденциальность - Условия использования

[Регистрация](#)

Для этого необходимо указать свой e-mail, к которому будет привязан Ваш аккаунт

После регистрации сообщите в поддержку, что Вы хотите продавать (сдавать в аренду) свои сим-карты. Вам необходимо сообщить о типе оборудования и количестве используемых Вами сим-картах для продажи в нашем сервисе.

После чего Вам будет предоставлен личный кабинет менеджера нашего сервиса



SB Admin Тикеты 0

Статистика

- Выплаты
- Тарифы
- Занятые номера
- Заблокированные номера
- СимБанки
- Настройки

Панель управления

Главная / Панель управления

Как заработать на сим-картах в...

Summary	CDR Start	RSI	Carri
1	2018-04-28 01:00:10		
2	2018-04-28 01:00:10		
3	2018-04-28 01:00:10		
4	2018-04-28 01:00:10		
5	2018-04-28 01:00:10		
6	2018-04-28 01:00:10		
7	2018-04-28 01:00:10		
8	2018-04-28 01:00:10		

Заработок
Баланс 500 руб.

Подключение

Авторизуйтесь в предложенном Вам личном кабинете менеджера. Зайдите в раздел **Настройки -> Каналы модемов**.

Каналы модемов

Главная / Каналы модемов

Добавить каналы Менеджер конфигураций

Получить номера на все каналы

Удалить каналы

Привязка позиций

Присвоить оператора 1

Очистить номера 2

Показаны записи 1-32 из 32

#	Имя	COM	№	Телефон	Баланс	Сигнал	Статус
1	modem2272-1	18COM57	(не задано)	не задано	(не задано)	0	LOGO
2	modem2272-2	18COM52	(не задано)	не задано	(не задано)	0	LOGO
3	modem2272-3		(не задано)	не задано	(не задано)	0	LOGO
4	modem2272-4		(не задано)	не задано	(не задано)	0	LOGO
5	modem2272-5		(не задано)	не задано	(не задано)	0	LOGO
6	modem2272-6		(не задано)	не задано	(не задано)	0	LOGO
7	modem2272-7		(не задано)	не задано	(не задано)	0	LOGO

Здесь Вам необходимо добавить каналы для ваших портов. Количество каналов должно соответствовать количеству портов в ваших модемах. Иногда количество портов на компьютере может быть больше чем портов в модеме (в таком случае создавайте каналы с учетом лишних портов, они не будут использоваться, но при сканировании будут учтены программой).

Для добавления каналов нажмите соответствующую кнопку

Каналы модемов

Главная / Каналы модемов

Добавить каналы Менеджер конфигураций

Получить номера на все каналы

Удалить каналы

Привязка позиций

Присвоить оператора

Очистить номера

Показаны записи 1-32 из 32

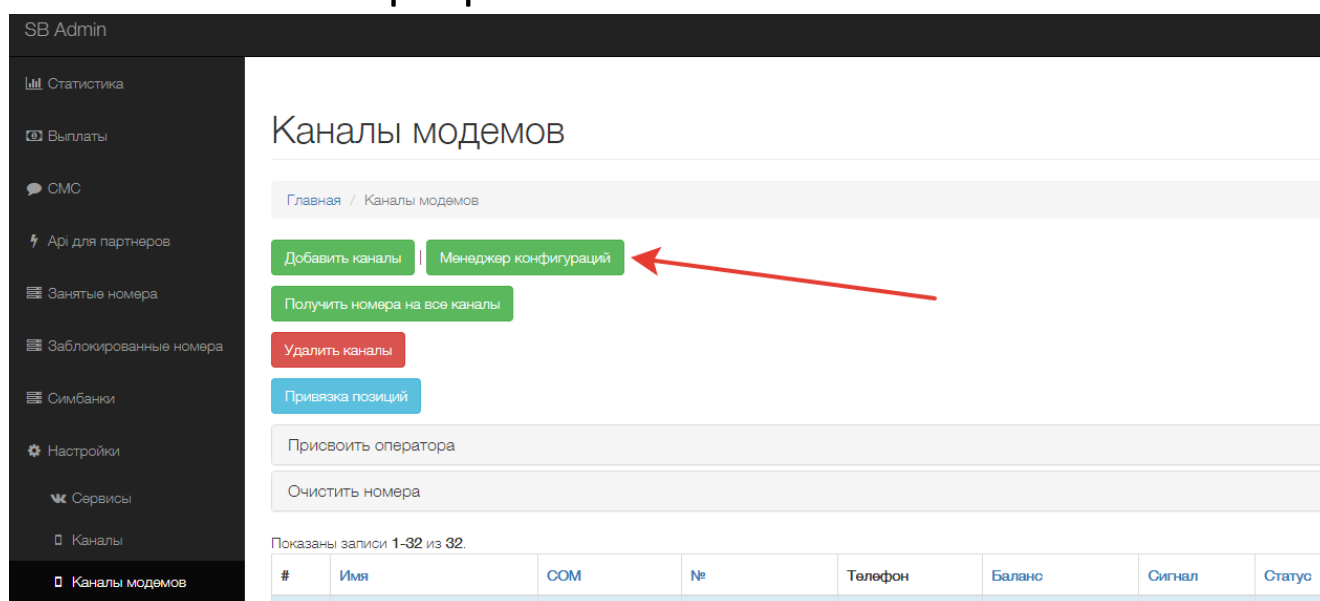
#	Имя	COM	№	Телефон	Баланс
1	modem2272-1	18COM57	(не задано)	не задано	(не задано)
2	modem2272-2	18COM52	(не задано)	не задано	(не задано)
3	modem2272-3		(не задано)	не задано	(не задано)
4	modem2272-4		(не задано)	не задано	(не задано)
5	modem2272-5		(не задано)	не задано	(не задано)

Укажите необходимое количество на предложенной форме

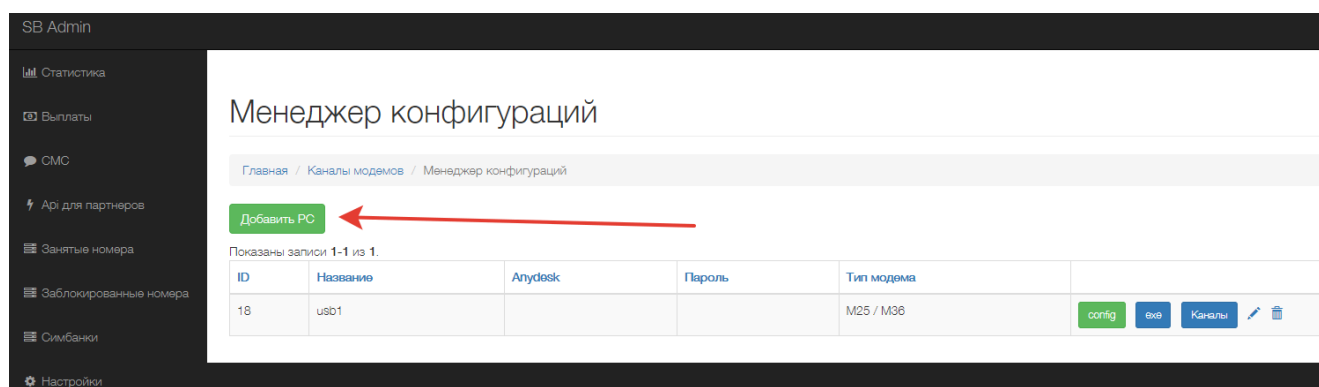


После этого будут созданы каналы.

Используйте страницу "Менеджер конфигураций" для добавления одного или нескольких ПК, которые будут работать с нашей программой



Создайте для каждого компьютера конфигурацию



Для этого укажите тип модема и удаленный доступ в AnyDesk по желанию для более оперативной помощи со стороны нашей поддержки

Создать PC

[Главная](#) / [Каналы модемов](#) / [Менеджер конфигураций](#) / Создать PC

Название

Anydesk

Пароль

Тип модема

M25 / M35 / M36

Декодировать USSD

Создать

После чего появится возможность скачать конфигурацию и нашу программу для работы с модемами.

Менеджер конфигураций

[Главная](#) / [Каналы модемов](#) / [Менеджер конфигураций](#)

[Добавить PC](#)

Показаны записи 1-1 из 1.

ID	Название	Anydesk	Пароль	Тип модема	
18	usb1			M25 / M35 / M36	config exe Каналы

Config - Скачать только файл настроек (необходимо, если вы сменили пароль в личный кабинет)

exe - Скачать полный архив с программой и настройками

Каналы - Просмотреть каналы модемов только выбранного компьютера

По возможности держите актуальным номер AnyDesk и пароль для удаленного подключения. Наши сотрудники периодически проводят обновления программы.